



Innov-is F-серия

Воплотите ваши креативные задумки
в жизнь

- Усовершенствованная система заправки нити
- Система быстрой установки нижней нити
- Удобный интерфейс LCD экрана
- Автоматическая обрезка нити
- SFDS (Square Feed Drive System) – новая система привода транспортера
- И многое другое!



Наслаждайтесь свободой быть еще более креативными

Машины Innov-is F-серии от Brother предлагают вам усовершенствованную функциональность наряду с простотой в использовании. Креативное шитье и вышивание происходит практически без усилий, благодаря этим современным машинам.



*Какой ваш
следующий проект?*

Шейте с уверенностью. Шейте с легкостью.

Innov-is F-серия подходит как начинающим, так и продвинутым пользователям, делая процесс шитья легким и приятным. Удобные функции и усовершенствованная система заправки нити оставляют больше времени на творчество, на то, что вы действительно любите!



Innov-is F410

Идеальна для начинающих. Innov-is F410 предлагает простоту в использовании, не ставя под угрозу качество шитья. С помощью простого выбора строчек, усовершенствованной системы заправки нити, LCD экрана и регулировки скорости шитья даже новички способны на создание шедевров. Превосходна для создания модного гардероба, квилтинга и других увлечений по шитью.



Innov-is F420

Оптимальный вариант для разнообразных швейных проектов. Innov-is F420 предлагает невероятную простоту использования благодаря своему усовершенствованному функционалу. Идеально подходит для начинающих и продвинутых швей. Машина предлагает точно такое же качество шитья, что и Innov-is F410, плюс коленоподъемник и программируемые строчки.





*Настоящее
удовольствие от
шитья!*



Innov-is F460

Превосходный выбор для продвинутых пользователей. Innov-is F460 предлагает фантастически многообразный функционал, который будет способствовать вашему творческому росту. За счет простоты в использовании машина также подойдет и начинающим, кто желает использовать в своих работах многочисленные опции строчек. Любители шитья получают несравнимое удовольствие от плавного продвижения ткани и превосходного качества строчки в процессе работы.



Шейте профессионально. Создавайте ваш стиль.

Совершенствуйте ваши швейные проекты добавлением цветных вышивальных дизайнов, которые делают ваши изделия поистине уникальными. Вышивальные машины Brother располагают широким разнообразием встроенных дизайнов. Не имеет особого значения, является ли ваш фирменный стиль традиционным или современным, или смешанным, в любом случае вы будете поражены возможностями машин и простотой их управления.




Innov-is F440E

Innov-is F440E – это вышивальная машина с понятными технологиями и впечатляющими встроенными дизайнами. Обширный функционал машины позволяет вам добавлять вышивку практически на любой ваш проект. Машина также располагает встроенными шрифтами, так что вы можете с легкостью воспользоваться возможностью вышивать монограммы на изделиях.




Innov-is F480

Innov-is F480 одинаково идеальна для швейных и вышивальных проектов. Машина оснащена множеством функций и превосходным качеством. Вы можете создавать бирки, монограммы и даже ваши собственные шаблоны строчек. Панель управления очень проста в использовании, а многочисленные усовершенствованные функции делают эту машину фаворитом среди профессионалов шитья.





Ручная работа
с любовью!



Откройте для себя волшебный мир шитья и вышивки

Выражайте вашу креативность неограниченными способами с Innov-is F-серией. Наши машины позволяют вам получать удовольствие, создавая любые вещи, от модного гардероба до домашнего декора, неважно, являетесь вы новичком в шитье или закаленным портным.



Система намотки шпульки

Легкая заправка нити делает процесс намотки шпульки простым и быстрым.



Быстрая установка шпульки

Просто установите шпульку и начинайте шить.



Усовершенствованная система заправки нити

Нить заправляется в иглу без особых усилий простым нажатием на рычаг.



Автоматический обрезчик нити

Автоматически обрезается верхняя и нижняя нити.



Кнопка закрепки строчки

Автоматическая закрепка в начале и в конце строчки. Если нажать эту кнопку во время шитья декоративных строчек, то машина остановится автоматически после полного завершения элемента строчки.



Настройка скорости

Скорость можно изменять от медленной к быстрой. Этот регулятор можно также настроить на изменение ширины строчки.



SFDS (Square Feed Drive System) – новая система привода транспортера

Эта система привода транспортера делает продвижение ткани очень плавным, что обеспечивает превосходное качество строчки при любой плотности ткани.



Настраиваемое давление прижимной лапки

Позволяет получать строчки превосходного качества даже на очень эластичных материалах с помощью простой настройки давления на экране. Модель F410 располагает ручной настройкой – необходимо просто установить нужное значение с помощью диска на верхней панели машины и приступить к шитью.



LCD экран

Вся информация о шитье отображается на четком экране с подсветкой. Машины Innov-is F440E и F480 оборудованы цветным экраном, в то время как F410, F420 и F460 – монохромным.

Швейные функции

С полным набором функций, подходящих как для новичков, так и для профессионалов, швейные машины Brother позволяют заниматься шитьем практически без усилий. Автоматизированные функции, такие как сенсор верхней и нижней нитей, предупреждают вас, когда нить заканчивается, и предлагают вам интуитивно понятный пользовательский интерфейс, плюс превосходное качество строчки со скоростью до 850 стежков в минуту.



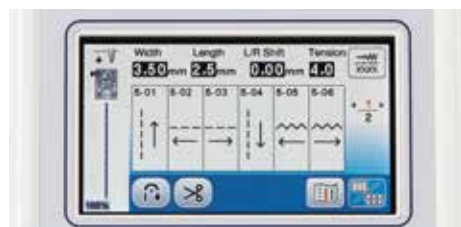
Количество строчек – до 182

Выбирайте из многочисленного количества строчек, встроенных в машину, которые дают вам безграничные возможности для творчества. Также включены до 10 петель и до 5 шрифтов.



Коленоподъемник

Освободите ваши руки, используя коленоподъемник для поднятия и опускания лапки.



Шитье в нескольких направлениях

Машины Innov-is F460 и F480 располагают функцией шитья в четырех направлениях.



Комбинирование строчек

Комбинируйте до 70 строчек и сохраняйте их в память машины.



Таблица строчек

Выбирайте требуемую строчку, используя удобную таблицу на внутренней стороне крышки машины.



Настраиваемое натяжение нити

Достигайте идеального качества строчки при шитье любых материалов с помощью настройки натяжения верхней нити. Innov-is F410 и F420 располагают ручной настройкой, в то время как Innov-is F460, F440E и F480 предлагают автоматическую регулировку.



Мои строчки

Создавайте свои собственные строчки или редактируйте и изменяйте встроенные, а затем сохраняйте их в память машины для будущего использования (функция не доступна в машинах Innov-is F410 и F440E).



Свободный рукав

Идеален для шитья цилиндрических изделий, таких как рукава, штаны брюк и др.

Шитье воодушевляет!



Вышивальные функции

Совмещайте свои навыки в шитье с элегантной вышивкой, создавая уникальные произведения творчества. Персонализируйте и декорируйте ваши проекты, добавляя красивые декоративные вышивки, строчки и шрифты со скоростью, достигающей 650 стежков в минуту.




Большая область вышивания (180 x 130 мм)

Вышивальные машины обладают большим полем вышивки, что позволяет вам расширить ваши креативные идеи и сделать больше интересных дизайнов.




USB порт

Подключите USB устройство такое, как флешку или карту памяти, и загрузите ваш вышивальный дизайн прямо в машину.



138 встроенных дизайнов для вышивания

Выбирайте из большого разнообразия тематических дизайнов: цветы, животные, геометрия, сезоны и многое другое. С нашими встроенными дизайнами вы можете приступить к вышиванию незамедлительно.



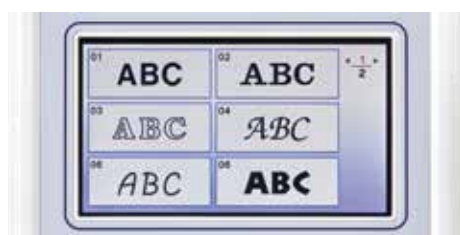
Дизайны рамок

Добавьте завершающий штрих к вашей вышивке с помощью элегантной рамки. Выберите из 10 встроенных форм рамок и 14 типов строчек, в целом доступны 140 видов различных шаблонов. Совмещайте дизайны с текстом, создавая уникальные и стильные монограммы.



Редактирование вышивальных дизайнов

Легко настройте размер, угол поворота или зеркальное отображение вышивального дизайна нажатием соответствующих кнопок.



Встроенные шрифты

Легко персонализируйте ваши швейные и вышивальные проекты, выбирая из 11 встроенных шрифтов, доступных в трех размерах.



Функции редактирования текста

Добавляйте многострочный текст и выравнивайте его относительно левого, правого краев или центра. Функции поворота и выбора шрифта доступны на той же панели редактирования.

Дополнительные функции:

- **Комбинирование вышивальных дизайнов**
Эта функция позволяет комбинировать вышивальные дизайны и добавлять текст к дизайну.
- **Датчик нити**
Машины Innov-is F440E и F480 оборудованы датчиком верхней и нижней нитей, который предупреждает, когда нить порвалась или заканчивается.

Выберите модель, которая ПОДХОДИТ ИМЕННО ВАМ



Функции	Innov-is F410	Innov-is F420	Innov-is F460	Innov-is F440E	Innov-is F480
Вид экрана	LCD	LCD	LCD	Цветной LCD	Цветной LCD
Размер экрана	2.7"	3.5"	3.5"	84,5 x 48 мм (3,7")	84,5 x 48 мм (3,7")
Количество швейных строчек*	100	140	182		182
Петли	7	10	10		10
Встроенные шрифты (режим шитья)	4 (заглавные буквы)	5 (заглавные буквы)	5		5
Встроенные шрифты (режим вышивания)				11	11
Встроенные дизайны для вышивания				138	138
Встроенные рамки для вышивания				140 (10 форм рамок x 14 типов строчек)	140 (10 форм рамок x 14 типов строчек)
Система заправки нити	усовершенствованная	усовершенствованная	усовершенствованная	усовершенствованная	усовершенствованная
Автоматическая обрезка нити	✓	✓	✓	✓	✓
Намотка шпульки	✓	✓	✓	✓	✓
SFDS (Square Feed Drive System) – новая система привода транспортера	✓	✓	✓		✓
Регулируемое давление прижимной лапки	ручное	электронное	электронное		электронное
Кнопка закрепки строчки	✓	✓	✓		✓
Шитье в нескольких направлениях			✓ (в 4 направлениях)		✓ (в 4 направлениях)
Регулируемое натяжение нити	ручное	ручное	автоматическое	автоматическое	автоматическое
Регулятор скорости	✓	✓	✓		✓
Комбинирование строчек	✓	✓	✓		✓
Настройка регулятора скорости на изменение ширины строчки зиг-заг	✓	✓	✓		✓
Повторное прошивание комбинированной строчки	✓	✓	✓		✓
Автоматические закрепляющие/обратные стежки	✓	✓	✓		✓
Зеркальное отображение		✓	✓		✓
Мои строчки		✓	✓		✓
Предпросмотр дизайна для вышивания				✓	✓
Изменение размера, угла поворота, зеркальное отображение дизайна, ...				✓	✓
Выбор размера вышивального шрифта (L-M-S)				✓	✓
Функции редактирования текста, ввод многострочного текста				✓	✓
Шитье со свободной подачей	Лапка для свободной подачи: дополнительно	Лапка для свободной подачи: дополнительно	Лапка для свободной подачи: дополнительно		Лапка для свободной подачи: дополнительно
Коленоподъемник		✓	✓		✓
Многофункциональная педаль	Дополнительно (только с функцией поднятия/опускания иглы)	Дополнительно	Дополнительно		Дополнительно
Механический верхний транспортер (шагающая лапка)	Дополнительно	Дополнительно	Дополнительно		✓

* включая петли

Произведите неизгладимое впечатление.

Дополнительные аксессуары



Широкий стол-приставка (для швейных машин)

Для упрощения работы с крупными изделиями, в том числе и с квилтами.



Приспособление для свободного перемещения материала

Надежно фиксирует ткань во время ее перемещения под иглой, когда вы работаете в свободно-ходовом режиме



PE-Design (вышивальные машины)

Программное обеспечение Brother PE-Design предлагает обширный функционал, который подойдет как начинающему пользователю, так и профессионалу.



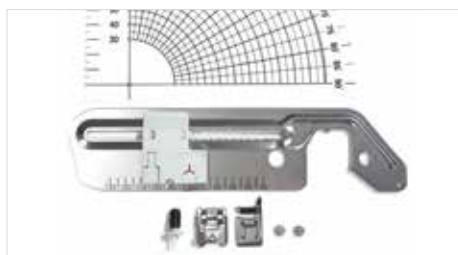
Комплект для квилтинга

Широкий стол-приставка, фиксатор для свободной подачи материала, направляющая, насадка для квилтинга на держатель лапки, открытая лапка для квилтинга, лапка 1/4" для квилтинга с направляющей.



Многофункциональная педаль

Может быть запрограммирована на выполнение различных швейных операций. В машине Innov-is F410 можно запрограммировать только функцию поднятия/опускания иглы.



Приспособление для кругового шитья

Создавайте аккуратные круги радиусом от 30 до 130 мм. Идеальный инструмент для создания кругов с помощью прямой строчки, строчки зиг-заг и декоративных строчек.



Устройство для объемного вышивания

С этим устройством вы можете создавать 3D вышивки с использованием толстых декоративных ниток в шпульке.



Набор для шитья

Включает 6 полезных лапок:

- F036N – лапка для вшивания молнии (входит в комплект Innov-is 480)
- F007N – скользящая лапка (входит в комплект Innov-is 480)
- F071 – настраиваемая лапка для окантовки
- F012N – лапка для присбаривания
- F069 – лапка для 5 защипов
- SNP02 – игольная пластина и прижимная лапка для прямострочных операций

Полный перечень доступных аксессуаров вы можете найти на сайте www.brothersewing.ru

Контакты:

<https://www.sewing.kiev.ua/ua/>



brother
at your side

www.brothersewing.ru